

Buk


Buk ist ein Regalsystem, das mit offenen Fächern und geschlossenen Elementen spielt, damit schöne Dinge sichtbar und andere wiederum verborgen bleiben. Alle Regalebenen werden durch feine Seiten in verschiedene Fachbreiten unterteilt. In jede Ebene muss mindestens eine Rückwand eingeplant werden, um dem Regal Stabilität und spannungsvolle Abwechslung zu verleihen. Die Seiten gibt es in 3 Höhen. Das macht es Ihnen möglich, nahezu jede gewünschte Regalhöhe zu realisieren. Außerdem können so spannende Kombinationen aus hohen und niedrigen Regalebenen, breiten und schmalen Fächern geplant werden. Zum Verbergen können in jeder Regalebene Tür- oder Schubkastenboxen einzeln oder nebeneinander platziert werden. Es steht Ihnen auch offen, eine halbe Regalebene mit einer Schiebetür zu versehen. Diese langen, schmalen Elemente fügen sich vor allem in große Bücherregale sehr stimmig ein. Sie können aber auch eine hohe Schiebetür vor mehreren Regalebenen vorsehen. Diese große Fläche unterbricht die Regalstruktur, gibt dem Möbel Ruhe und bietet genügend Raum, um etwa Fernseher und HiFi-Geräte zu verbergen. Buk bewahrt durch seine feinen Seiten aus extra stark gehärteten Holzfasern in jeder Größe die Anmutung von Leichtigkeit. Die Böden, Boxen und Schiebetüren werden in vielen Maßen, Farben und Materialien angeboten. Das ermöglicht unterschiedlichste Farbstellungen – Ton in Ton oder kontrastreich.

Buk is a shelf system that plays with open compartments and closed elements, such that some nice things are visible while others are kept from view. All the shelf levels are sub-divided by fine sides into various compartment widths. A rear wall must be planned for each level in order to give the shelf stability and produce interesting variety. The sides come in three heights, making possible almost any shelf height. Furthermore interesting combinations of high and low shelf levels, not to mention wide and narrow compartments can be planned. To keep things concealed door or drawer boxes can be planned individually or next to each other on every level. You can also fit half a shelf level with a sliding door. These long, slender elements blend in particularly harmoniously in large bookshelves. You can also position a tall sliding door in front of several shelf levels. This large surface interrupts the shelf structure, has a calming effect on the furniture and provides sufficient space, for example, to conceal a TV and hi-fi equipment. With its fine sides of extra strong, hardened wood fiber panels Buk keeps its light appearance, in whatever size. The shelves, boxes and sliding doors come in several dimensions, colors and materials. This enables different color constellations – tone in tone or rich in contrast.

Design: Martin Kiening

Wollen Sie spannende Verhältnisse? Buk bietet sie. Durch verschieden hohe Regalebene sowie unterschiedlich breite und schmale Fächer. Kontrastreich unterbrochen durch innenliegende Schiebetüren in unterschiedlichen Dimensionen.

Are you after a bit of excitement? If so Buk is for you: shelves at different heights with wide and slender compartments, interrupted by different sizes of inside sliding doors, to give that extra contrast.



So stellen Sie Ihr Regalsystem Buk zusammen. / This is how you assemble your Buk shelving system.

1

Wählen Sie die **Breite** der Regalböden. / Select the **width** of the shelves.

21 Breiten Widths 65,2 bis to 385,2 cm in 16 cm Schritten in 16 cm increments

2 Tiefen Depths 37 / 47 cm (mit außenliegender Schiebetür 40,8 / 50,8 cm with outside sliding door 40.8 / 50.8 cm)

2

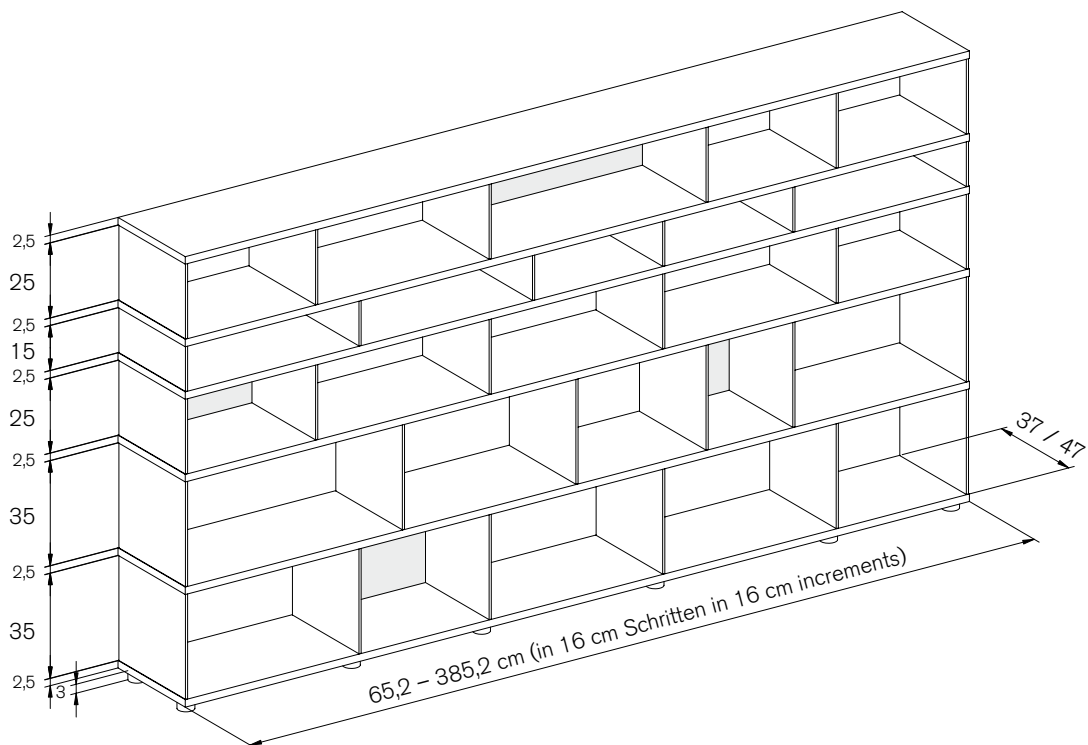
Wählen Sie die **Höhe**. Die Regalhöhe ergibt sich aus den Fachhöhen, der Bodenstärke (2,5 cm) und der Höhe der Gleitfüße (2,3 – 3,3 cm). / Select the **height**. The height of the shelving is determined by the compartment heights, thickness of the shelves (2.5 cm) and the height of the glide base (2.3 – 3.3 cm).

3 Fachhöhen Compartment heights 15 / 25 / 35 cm

3

Wählen Sie die **Fächeraufteilung** und platzieren Sie die **Rückwände**. / Select the **sub-division of the compartments** and put the **rear walls** in place.

5 Fach- bzw. Rückwandbreiten Compartment/rear wall widths 16 / 32 / 48 / 64 / 80 / 96 cm



Planungshinweise / Planning instructions

Alle 16 cm kann eine Seite und ein Gleitfuß geplant werden.

Aus Stabilitätsgründen muss nach maximal 80 cm eine Seite und ein Gleitfuß platziert werden.

In allen Regalebenen muss eine Rückwand, alternativ eine Box, geplant werden.

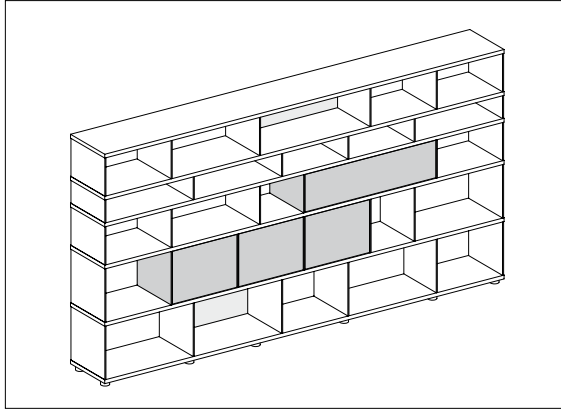
A side and glide base can be planned every 16 cm.

For reasons of stability a side and a glide base have to be positioned after 80 cm at most.

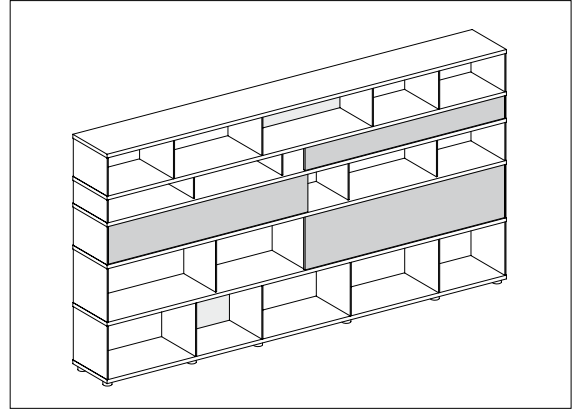
A rear wall or alternatively a box must be planned at all shelf levels.

4

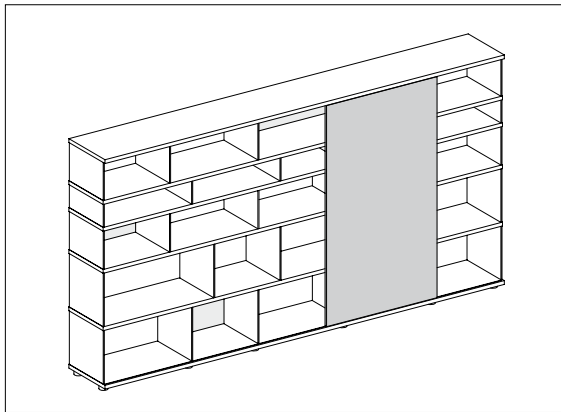
Fügen Sie auf Wunsch **geschlossene Elemente** hinzu. / **Closed elements** can be added if you wish.



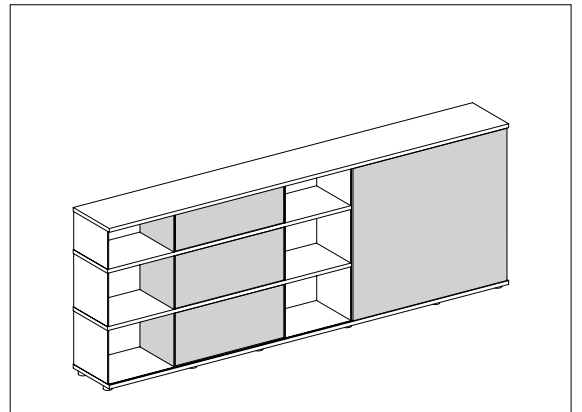
mit Tür- und Schubkastenboxen
with door and drawer boxes



mit Schiebetüren innenliegend
with inside sliding doors



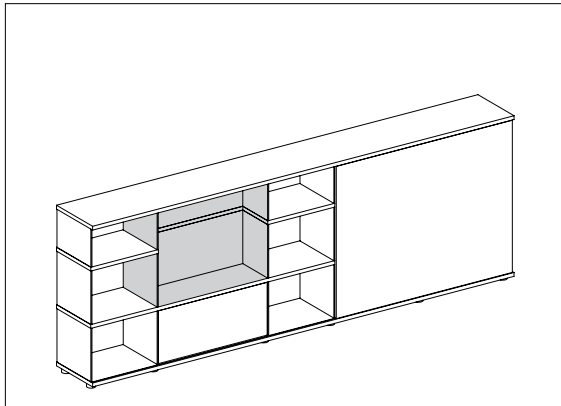
mit Schiebetür außenliegend
with outside sliding door



mit Schiebetür außenliegend und Schubkastenboxen
with outside sliding door and drawer boxes

5

Planen Sie auf Wunsch ein breites und hohes Fach für **TV-Geräte**. / If you wish you can plan a wide, high **TV compartment**.

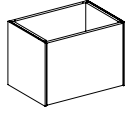


Wählen Sie aus folgenden **geschlossenen Elementen** aus. / Make your selection from the following **closed elements**.

Box mit Tür / Box with door

Breite Width 48 cm

Höhe Height
35 cm



Box mit Schubkasten / Box with drawer

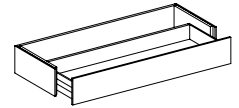
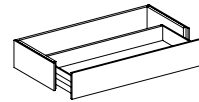
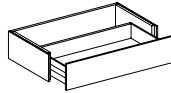
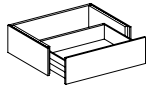
Breite Width 48 cm

64 cm

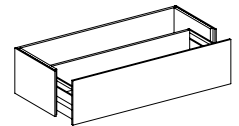
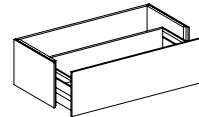
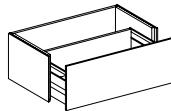
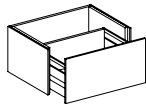
80 cm

96 cm

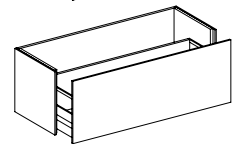
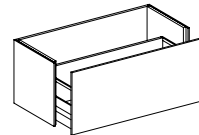
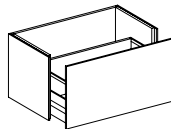
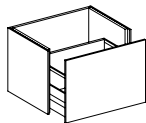
Höhe Height
15 cm



25 cm



35 cm

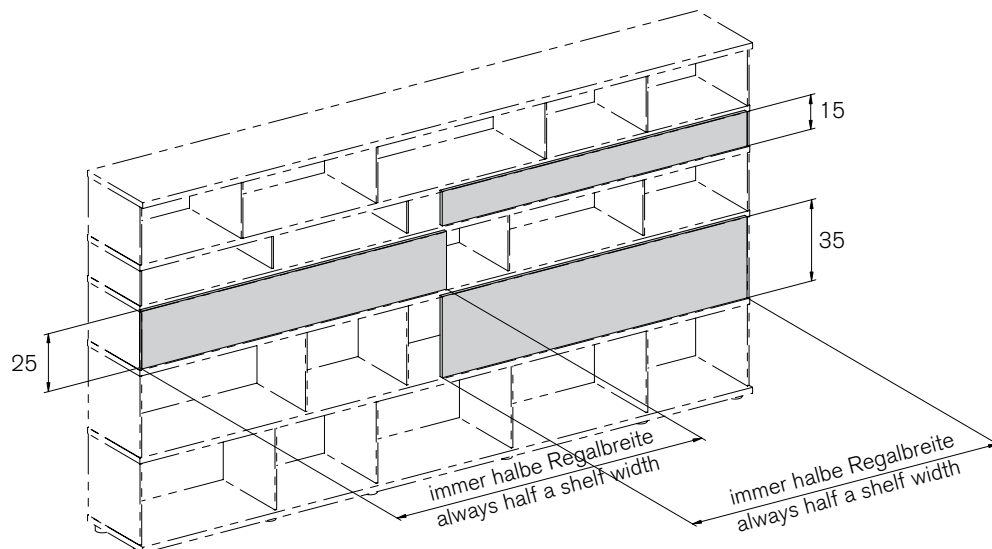


CD- und DVD-Böden sind möglich. Innenauszüge und Fachböden können in der Fachhöhe 35 cm eingeplant werden.
CD and DVD shelves are possible. Pull-outs and compartments can be planned with a compartment height of 35 cm.

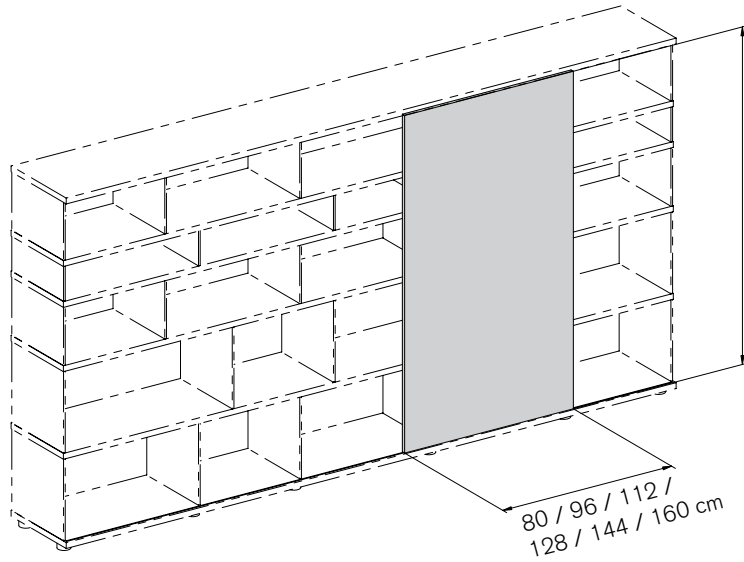
Schiebetür innenliegend / Inside sliding door

Breite Width 49 bis to 169 cm in 8 cm Abständen in 8 cm increments

Höhe Height 15 / 25 / 35 cm



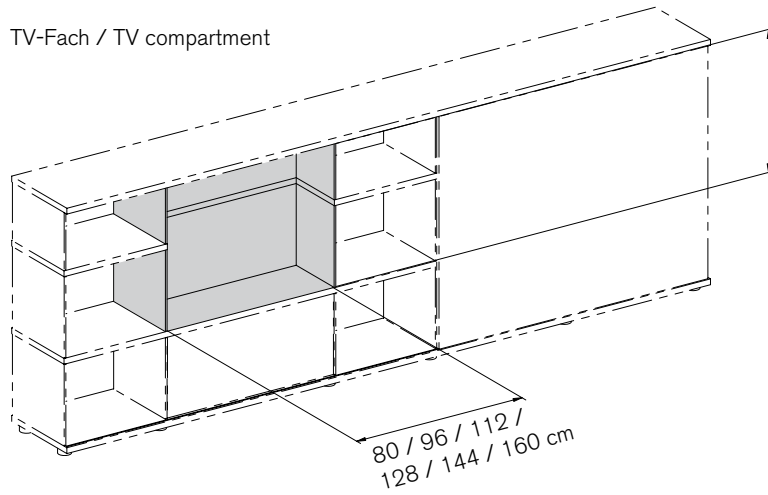
Schiebetür außenliegend / Outside sliding door



Breite Width	bis Höhe to height
80 cm	240 cm
96 cm	225 cm
112 cm	190 cm
128 cm	170 cm
144 cm	130 cm
160 cm	110 cm

80 / 96 / 112 /
128 / 144 / 160 cm

TV-Fach / TV compartment



alle Kombinationen von
bis zu 3 Fachhöhen
all combinations of up to
3 compartment heights


80 / 96 / 112 /
128 / 144 / 160 cm

7


Wählen Sie die **Oberflächenausführung**. / Select the **finish**.

	Mattlack Matt lacquer	Hochglanz High gloss	Eiche Oak	Nussbaum Walnut	Melamin weiß Melamine white	Kunststoff Plastic
Boden Shelf	<input type="checkbox"/>		<input type="checkbox"/>	<input type="checkbox"/>	<input type="checkbox"/>	
Seite Side	<input type="checkbox"/>					
Rückwand Rear wall	<input type="checkbox"/>				<input type="checkbox"/>	
Box Box	<input type="checkbox"/>				<input type="checkbox"/>	
Schiebetür Sliding door	<input type="checkbox"/>	<input type="checkbox"/>	<input type="checkbox"/>	<input type="checkbox"/>	<input type="checkbox"/>	
Gleitfuß Glide						<input type="checkbox"/>


Farben für Mattlack, Hochglanz und lackiertes Optiwhite-Glas / **Color** for matt lacquer, high gloss and lacquered Optiwhite glass




01 white



10 powder



18 dune



20 light grey



21 mud



23 silk



19 desert



11 earth



24 nougat



31 lemon



29 gold



28 olive



27 cherry



14 ruby red



15 purple red



26 violet



17 coffee



25 blue grey



12 dark grey



13 black



99 Wunschlack / Lacquer of your choice

Holz / Wood



E01 Eiche light / Oak light



E02 Eiche grey / Oak grey



E03 Eiche dark / Oak dark



E04 Eiche black / Oak black



N01 Nussbaum / Walnut