

# FLEX REGAL

## 6 HÖHEN STEHEND/HÄNGEND

76/116/146/186/216/256 cm (hängende Elemente abzgl. 3,2 cm Bodenplatte/hängend nicht für B 90 cm)

## 3 BREITEN

40/60/90 cm (TV-Elementbreiten 90/100/110/120 cm)

## 2 TIEFEN

28/36 cm

## 2 AUSFÜHRUNGSVARIANTEN

	Mattlack	Hochglanz
Regalelement	•	•
Türelement	•	•
TV-Element	•	•
Tür	•	•
Schubkasten	•	•
Klappe	•	•
Offen	•	•
Innenbox	•	•
Hi-Fi-Einsatz	•	•
Office-Desk	•	•

## ZUBEHÖR

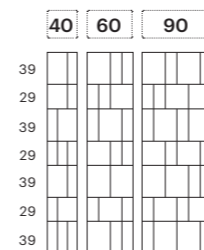
- Fachboden
- Fachboden offenes Fach
- Innenschubkasten hinter Türen
- Innenschubkasten im Schubkasten
- CD-/DVD-Boden
- Hängeregistratur
- Kabelausschluss
- Kabelführung
- Rückwandausschnitt

## SONDERANFERTIGUNGEN

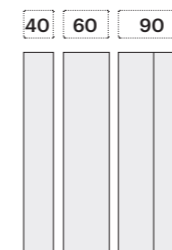
- Höhenkürzung
- Tiefenkürzung
- Eckblende
- Wunschlack

## ELEMENTE

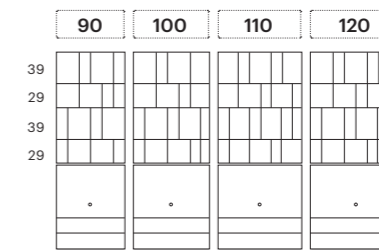
### REGALELEMENT



### TÜRELEMENT

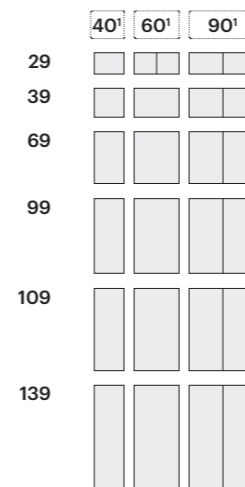


### TV-ELEMENT

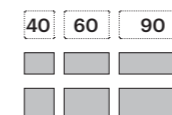


## REGALEINSÄTZE VORSTEHEND

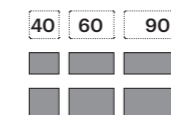
### TÜR




### SCHUBKASTEN



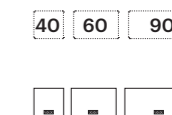
### KLAPPE



### OFFEN



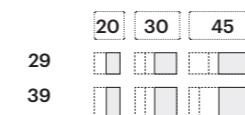
### OFFICE-DESK<sup>2</sup>



Die grifflosen Einsätze können individuell in die Regalelemente geplant werden. Tiefen 40,5/48,5 cm.  
 1) Türen B 40/60 cm sind Einzeltüren, Türanschlag frei wählbar. Doppeltüren B 90 cm sind symmetrisch geteilt.  
 2) Überstand Schreibtischplatte 24 cm.

## INNENBOXEN

### TÜR



### SCHUBKASTEN

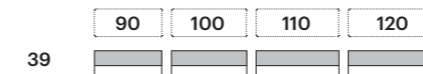


Innenboxen sind frontbündig und belegen 2/3 der Fachbreite, Türanschlag wählbar.

## HI-FI-EINSÄTZE FÜR TV-ELEMENTE

### EINSATZ A

OFFEN/SCHUBKASTEN



### EINSATZ B

KLAPPE/SCHUBKASTEN



- ERLÄUTERUNG
- KLAPPE
  - SCHUBKASTEN
  - TÜR
  - OFFEN