

NEX BOX

STEHEND / HÄNGEND / FREISTEHEND

11 HÖHEN

25 / 37,5 / 50 / 62,5 / 75 / 87,5 / 100 / 112,5 / 125 / 187,5 / 225 cm (+ gewählte Fußvariante)

8 BREITEN

20 / 40 / 60 / 80 / 100 / 120 / 140 / 160 cm

2 TIEFEN

36 / 48 cm

1 FRONTVARIANTE

Grifflos

9 FUSSVARIANTEN¹

		Mattlack	Hochglanz	Furnier	Alu ³	Chrom	Kunststoff
Gleitfuß	H 2,5 cm						•
Bodenplatte	H 3 cm	•	•	•			
Sockel	H 7 cm	•	•	•			
Kufengestell	H 11 / 18 cm	•	•		•	•	
Eckfuß ²	H 13 cm	•					
Fußgestell	H 15 cm	•	•		•	•	
Winkelgestell	H 17 cm	•	•		•	•	
Trapezgestell	H 22 cm	•	•		•	•	
Rahmengestell	H 20 cm	•	•		•		

1) Alle Fußvarianten mit Höhenverstellung. 2) Nur in P43 coal.
3) Alu ist eine Farbangabe.

3 AUSFÜHRUNGSVARIANTEN

	Mattlack	Hochglanz ¹	Furnier
Korpus	•	•	•
Front grifflos	•	•	•
Aufsatz Step-Box Alu lackiert	•		
Twin Schubkasten	•	•	•

1) Nur Außenseiten und Kanten, innen Mattlack.

KABELFÜHRUNG

Kabelauslass mit Rosette in Korpusrückwand, Position Standard oder individuell wählbar
Rückwandausschnitt, Position und Größe als Standardmaß oder individuell wählbar
Kabeldurchlass sichelförmig Korpus oben / unten

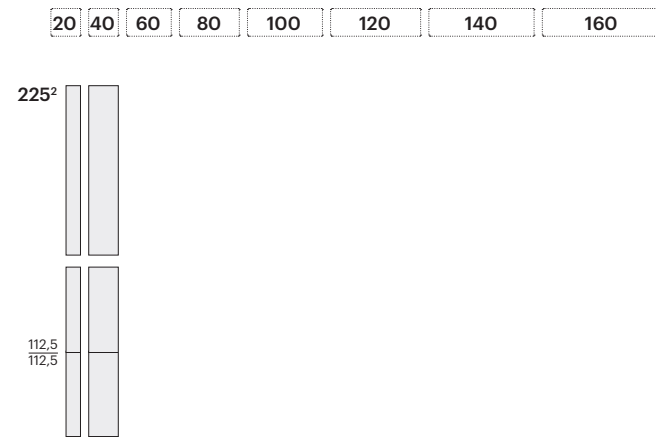
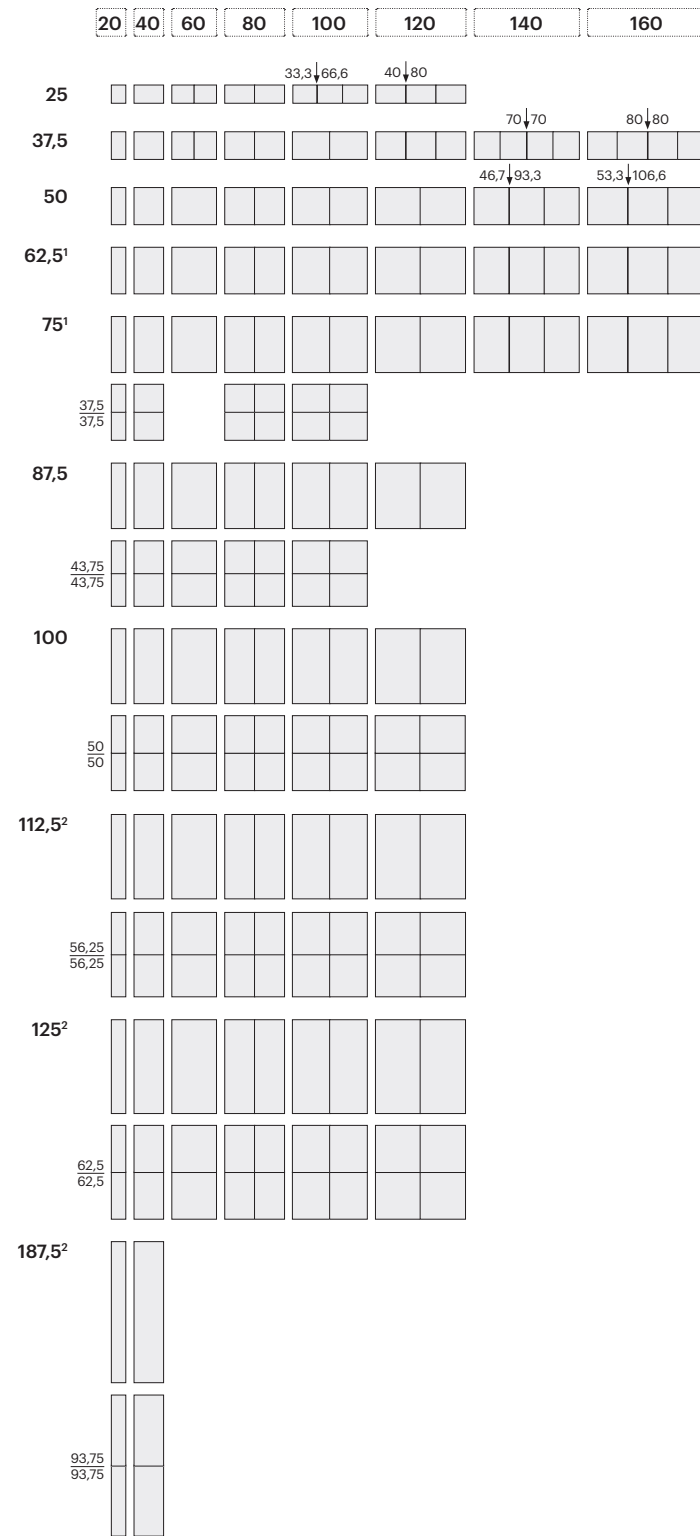
ZUBEHÖR

Fachboden (auch mit Kabelführung), Innenschubkasten hinter Tür / im Schubkasten / hinter Klappe, CD- / DVD-Boden
Wandrahmen mit LED-Beleuchtung (per Funk)
Wandmontagerahmen zum Ausgleich von Wandunebenheiten (Abstand Möbel zur Wand bzw. Schattenfuge 3 cm)
Schloss

SONDERAUSFÜHRUNG

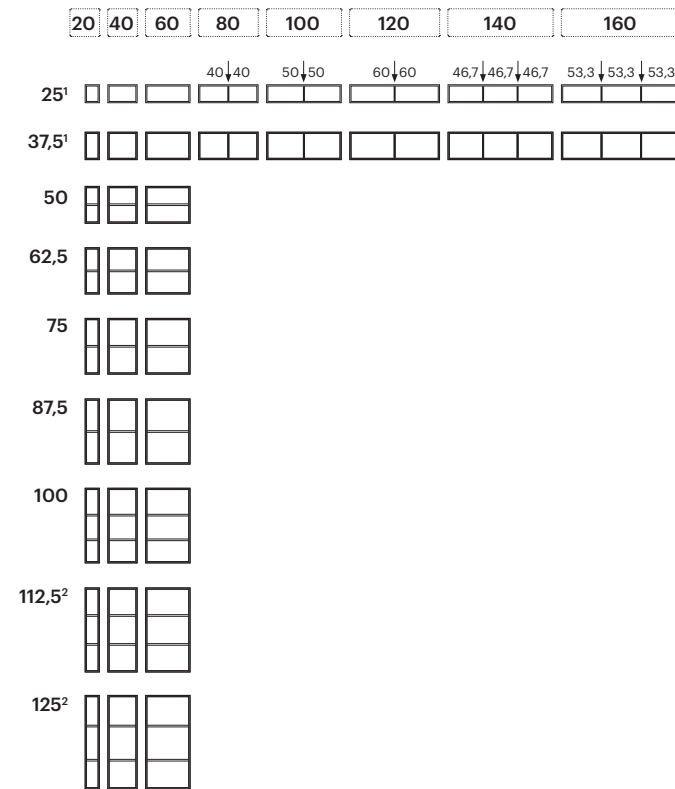
Wunschlack

TÜR



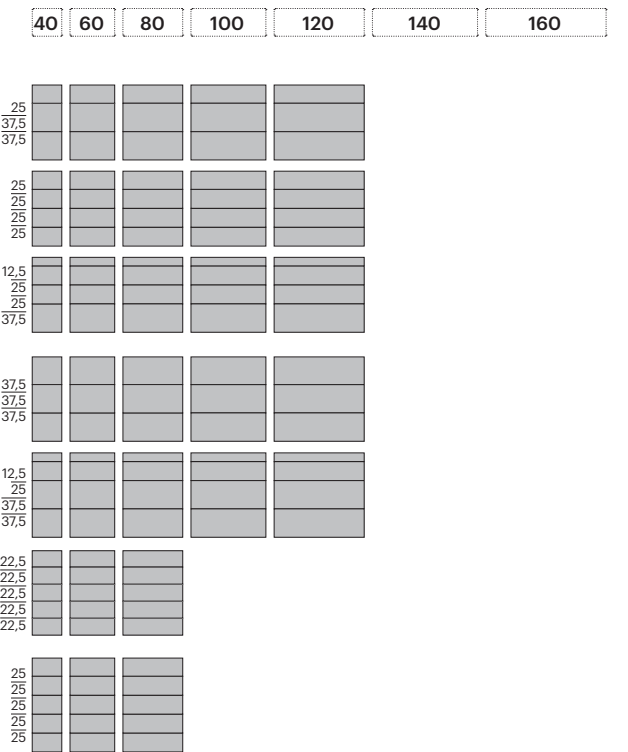

1) B 140/160 cm nicht hängend möglich. 2) Nicht hängend möglich.
Türanschlag Einzeltür ohne Angabe links.

OFFEN



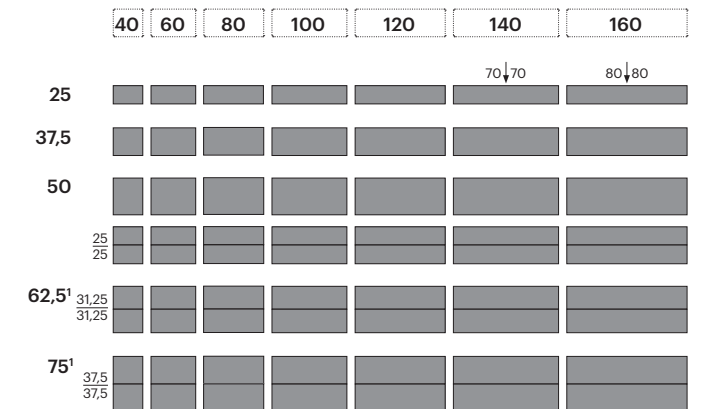
1) Optional auch mit mittig positioniertem Fachboden erhältlich.
2) Nicht hängend möglich.
Fachböden verstellbar, ST 0,8 cm.

SCHUBKASTEN



1) B 140/160 cm nicht hängend möglich. 2) Nicht hängend möglich.

KLAPPE

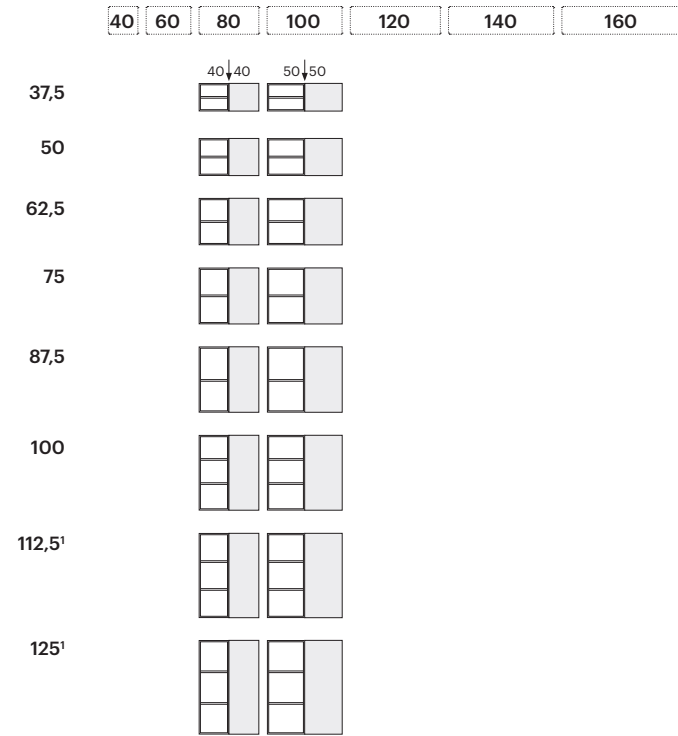


1) B 140/160 cm nicht hängend möglich.
Klappe nach oben wahlweise möglich für H 25/37,5 cm von B 40 bis B 120 cm.

ERLÄUTERUNG

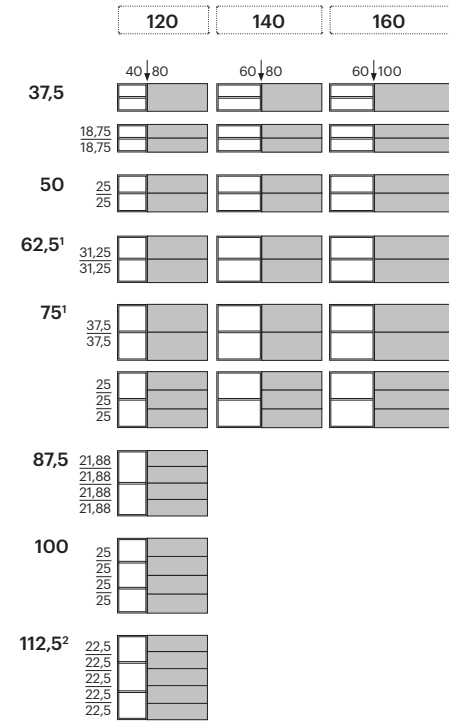
 Klappe
 Schubkasten
 Tür
 Offen

OFFEN / TÜR



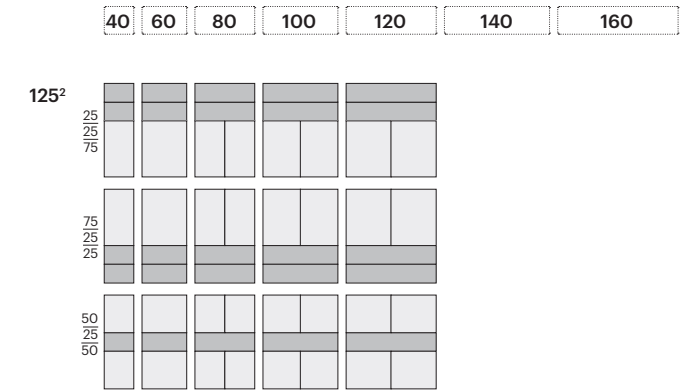
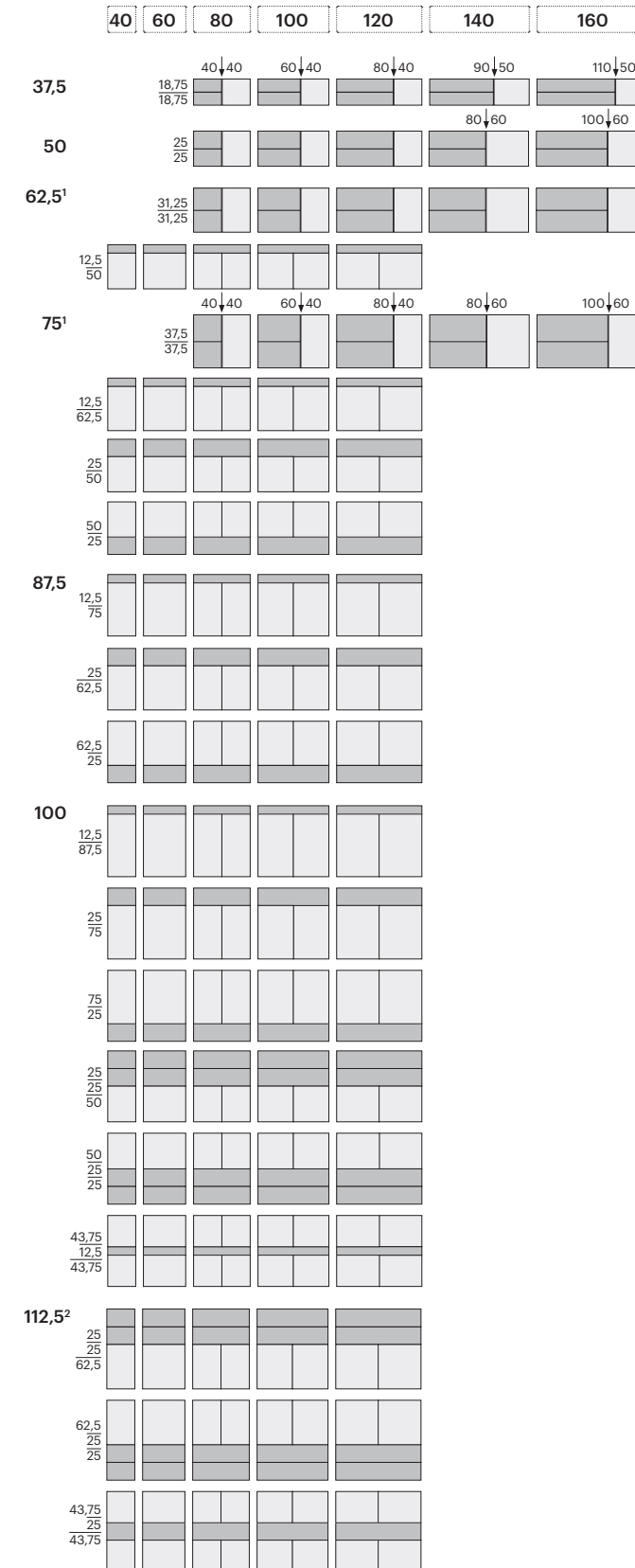
1) Nicht hängend möglich.
Türanschlag Einzeltür ohne Angabe links. Nebeneinanderliegende Fronten der Kombibox wahlweise links/rechts möglich. Offenes Element inklusive Fachboden verstellbar, ST 0,8 cm.

OFFEN / SCHUBKASTEN



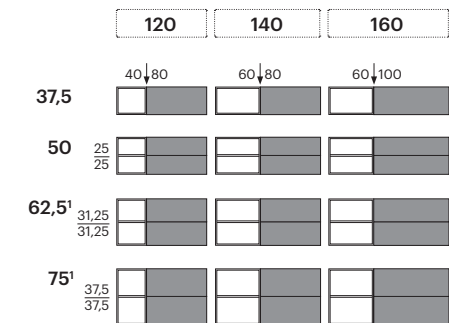
1) B 140/160 cm nicht hängend möglich. 2) Nicht hängend möglich.
Nebeneinanderliegende Fronten der Kombibox wahlweise links/rechts möglich. Offenes Element inklusive Fachboden verstellbar, ST 0,8 cm.

SCHUBKASTEN / TÜR



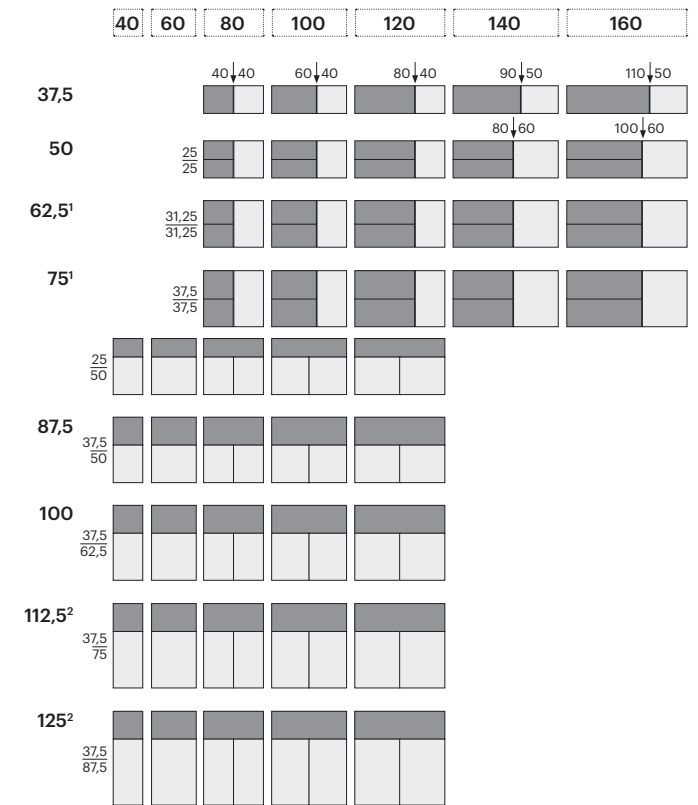
1) B 140/160 cm nicht hängend möglich. 2) Nicht hängend möglich.
Türanschlag Einzeltür ohne Angabe links. Nebeneinanderliegende Fronten der Kombibox wahlweise links/rechts möglich.

OFFEN / KLAPPE



1) B 140/160 cm nicht hängend möglich.
Nebeneinanderliegende Fronten der Kombibox wahlweise links/rechts möglich. Offenes Element inklusive Fachboden verstellbar, ST 0,8 cm.

KLAPPE / TÜR

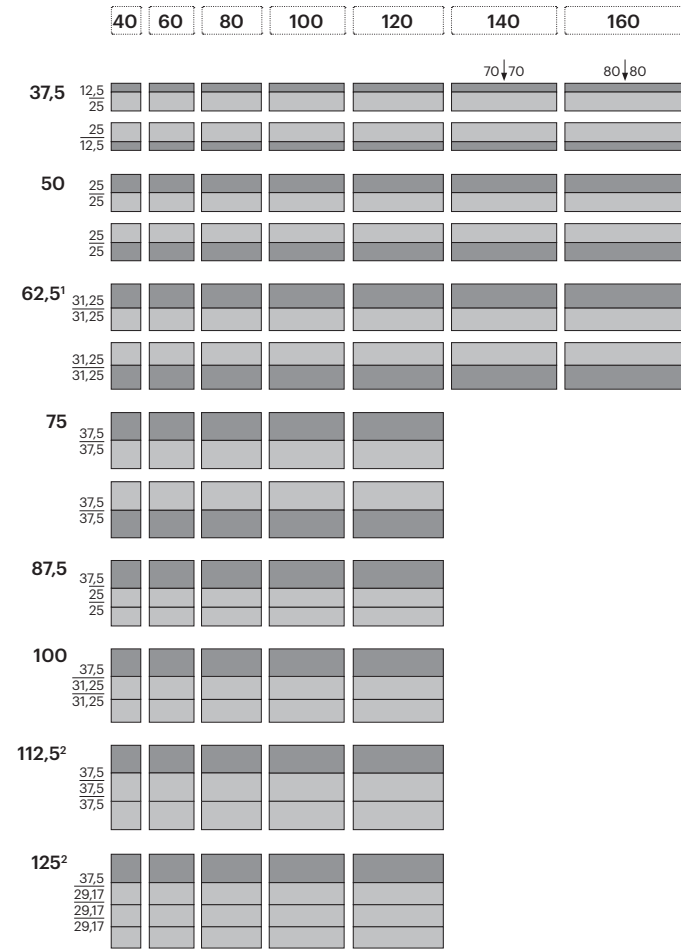


1) B 140/160 cm nicht hängend möglich. 2) Nicht hängend möglich.
Türanschlag Einzeltür ohne Angabe links. Nebeneinanderliegende Fronten der Kombibox wahlweise links/rechts möglich.

ERLÄUTERUNG

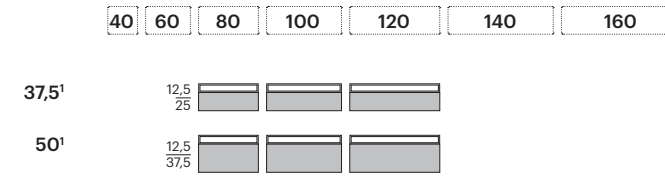
- Klappe
- Schubkasten
- Tür
- Offen

SCHUBKASTEN / KLAPPE



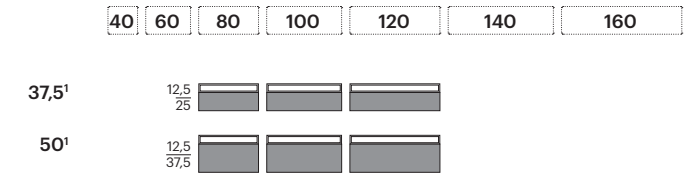
1) B 140/160 cm nicht hängend möglich. 2) Nicht hängend möglich.

MEDIENBOX SCHUBKASTEN



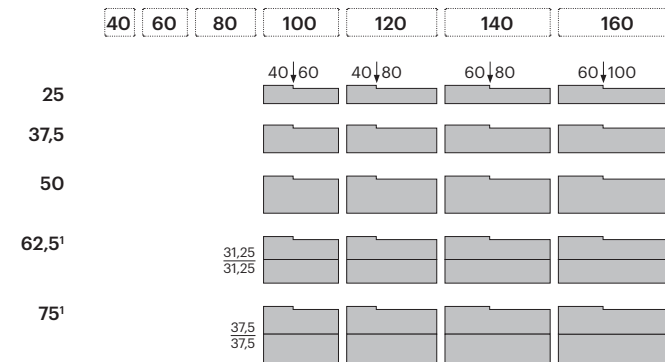
1) Nicht hängend möglich.
Inklusive Kabelführung.

KLAPPE



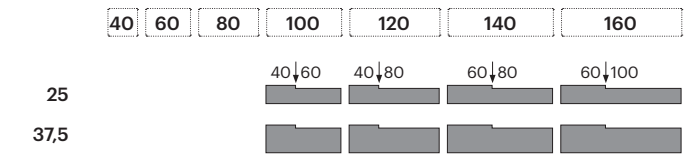
1) Nicht hängend möglich.
Inklusive Kabelführung.

STEP-BOX SCHUBKASTEN



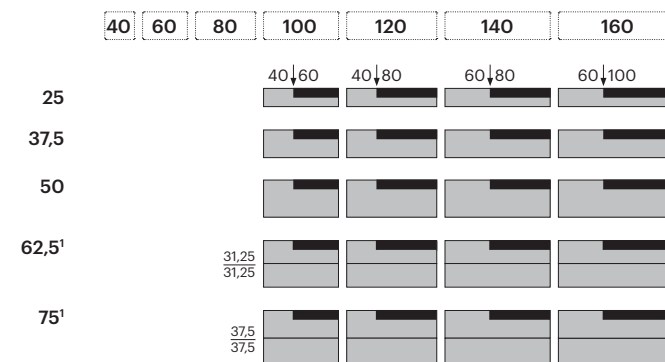
1) B 140/160 cm nicht hängend möglich.
Aufsatz in allen Mattlackfarben separat erhältlich.
„Step“ H 4 cm – wahlweise links/rechts möglich.

KLAPPE



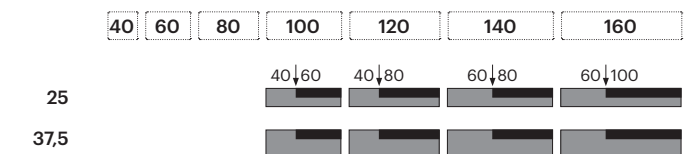
Aufsatz in allen Mattlackfarben separat erhältlich.
„Step“ H 4 cm – wahlweise links/rechts möglich.

TWIN-BOX SCHUBKASTEN



1) B 140/160 cm nicht hängend möglich.
„Twin“ H 12,5 cm – wahlweise links/rechts möglich.

KLAPPE



„Twin“ H 12,5 cm – wahlweise links/rechts möglich.

ERLÄUTERUNG