

MESH

STEHEND / FREISTEHEND

5 HÖHEN

38 / 74 / 110 / 146 / 182 cm (+ Kufenfuß H 2 cm / Profilfuß 13 cm)

3 BREITEN

45 / 80 / 100 cm

2 TIEFEN

36 / 46 cm

Jedes Basiselement kann wahlweise ohne oder auch mit beidseitig durchgehenden Außenseiten geplant werden und hat standardmäßig keine Rückwand. Optional kann ein durchgehendes Rückwandpaneel geplant werden. Eine LED-Beleuchtung ist nur in Verbindung mit Rückwandpaneel verfügbar.

Die Vitrine hat immer Parsolglas-Türen. Die Ausführung von Außenseiten und Rückwandpaneel ist individuell wählbar.

2 FUSSVARIANTEN¹

		Mattlack	Gepulvert ²	Chrom
Kufenfuß	H 3 cm		•	
Profilfuß	H 13 cm	•	•	•

1) Alle Fußvarianten mit Höhenverstellung.

2) Nur in PU43 coal.

6 AUSFÜHRUNGSVARIANTEN

	Mattlack	Gepulvert ¹	LOCHBLECH		Furnier	Parsolglas	Chrom
			Mattlack				
Profil	•	•					•
Böden	•	•			•		
Innenbox	•	•			•		
Front Basiselement	•				•		
Front Vitrine						•	
Außenseite	•	•	•		•	•	
Abdeckplatte	•	•	•		•	•	
Rückwandpaneel	•		•		•	•	
Tischplatte	•	•			•		
Tischfuß	•	•					•
Kabelauslass für Tischplatte	•	•					

1) Gepulvert in folgenden Farben möglich: PU01 white / PU43 coal.

ZUBEHÖR

Fachboden

LED-Beleuchtung (nur in Kombination mit durchgehendem Rückwandpaneel)

Kabelauslass für Profil oben / unten

Kabelauslass Innenbox

Kabelauslass Tischplatte

Innenschubkasten

Hängeregistratur

Stifteinsatz

Schloss für Griff

Buchstütze

BASISELEMENTE

OFFEN SCHUBKASTEN / KLAPPE H 38



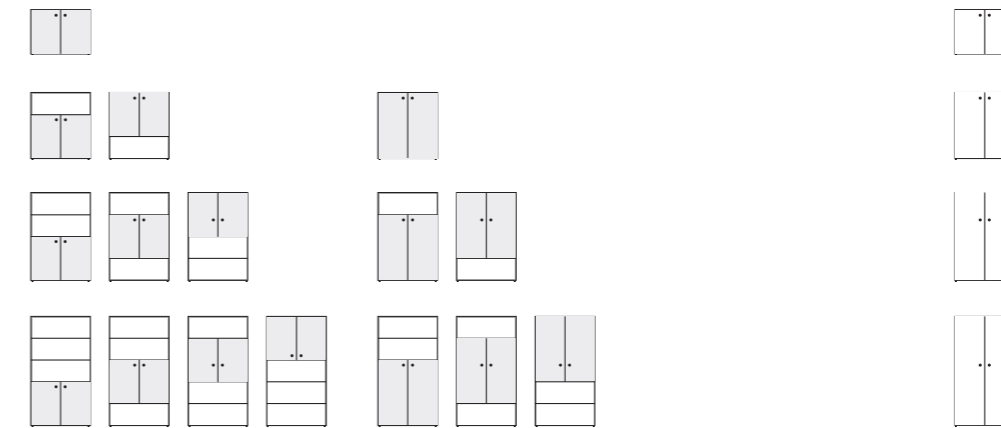
Alle Module in 3 Breiten 45/80/100 cm erhältlich.

Erläuterung: Schubkasten oder Klappe Klappe Tischanbindung möglich

BASISELEMENTE (FORTSETZUNG)

TÜR H 74

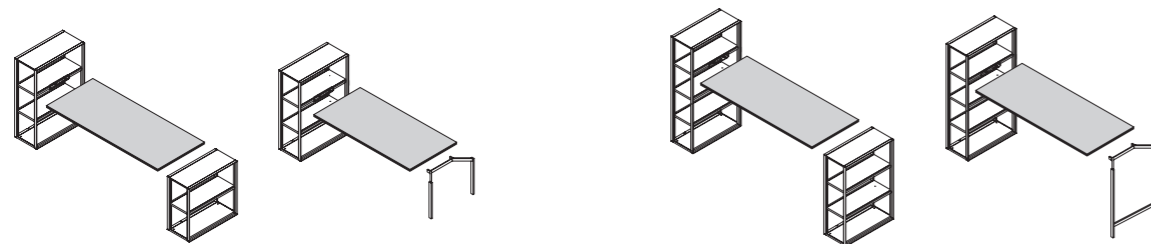
TÜR H 110



Alle Module in 3 Breiten 45/80/100 cm erhältlich.

VITRINE

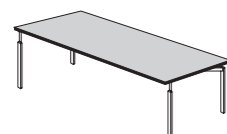
TISCHLÖSUNGEN



Die Tischlösungen bestehen aus einer Tischplatte inkl. Traverse zur ein- oder zweiseitigen Anbindung an ein Profil und/oder an ein Tischfußpaar.

2 Höhen 74/110 cm
3 Längen 160/180/200 cm (weitere Plattenlängen auf Anfrage)
3 Breiten 45/80/100 cm

EINZELTISCH



1 Höhe 74 cm
3 Längen 160/180/200 cm (weitere Plattenlängen auf Anfrage)
2 Breiten 80/100 cm

ROLLCONTAINER



1 Höhe 62 cm (Container H 56 cm + Rollen H 6 cm)
1 Breite 45 cm
1 Tiefe 56 cm

Erläuterung: Schubkasten Tür